

**ОТЧЕТ
ОБ ИСПОЛНЕНИИ УЧРЕЖДЕНИЕМ ПЛАНА ЕГО ФИНАНСОВО-ХОЗЯЙСТВЕННОЙ ДЕЯТЕЛЬНОСТИ**

на 1 января 2023 г.

Учреждение

Обособленное подразделение

Учредитель

Наименование органа, осуществляющего полномочия учредителя

Вид финансового обеспечения (деятельности)

Периодичность:

Единица измерения:

государственное бюджетное профессиональное образовательное учреждение Краснодарского края
"Краснодарский колледж электронного приборостроения"

Министерство образования, науки и молодежной политики Краснодарского края

Собственные доходы учреждения
квартальная, годовая
руб.

	КОДЫ
Форма по ОКУД	0503737
Дата	01.01.2023
по ОКПО	05016037
по ОКТМО	03000000
по ОКПО	00099412
Глава по БК	825
по ОКЕИ	383

1. Доходы учреждения

Наименование показателя	Код строки	Код аналитики	Утверждено плановых назначений	Исполнено плановых назначений					Сумма отклонения
				через лицевые счета	через банковские счета	через кассу учреждения	некассовыми операциями	итого	
1	2	3	4	5	6	7	8	9	10
Доходы - всего	010		62 015 396.00	61 450 026.00	0.00	565 370.00	0.00	62 015 396.00	0.00
<i>Доходы</i>		100	61 445 630.90	61 445 630.90	0.00	0.00	0.00	61 445 630.90	0.00
Доходы от оказания платных услуг (работ), компенсаций затрат		130	60 870 796.82	60 870 796.82	0.00	0.00	0.00	60 870 796.82	0.00
Безвозмездные денежные поступления		150	610 850.00	610 850.00	0.00	0.00	0.00	610 850.00	0.00
Прочие доходы		180	-36 015.92	-36 015.92	0.00	0.00	0.00	-36 015.92	0.00
<i>Выбытие нефинансовых активов</i>		400	569 765.10	4 395.10	0.00	565 370.00	0.00	569 765.10	0.00
Уменьшение стоимости материальных запасов		440	569 765.10	4 395.10	0.00	565 370.00	0.00	569 765.10	0.00

2. Расходы учреждения

Наименование показателя	Код строки	Код аналитики	Утверждено плановых назначений	Исполнено плановых назначений					Сумма отклонения
				через лицевые счета	через банковские счета	через кассу учреждения	некассовыми операциями	итого	
1	2	3	4	5	6	7	8	9	10
Расходы - всего	200	X	71 839 141.65	62 012 002.70	0.00	88 376.21	0.00	62 100 378.91	9 738 762.74
<i>в том числе:</i>									
<i>Расходы на выплаты персоналу в целях обеспечения выполнения функций государственными (муниципальными) органами, казенными учреждениями, органами управления государственными внебюджетными фондами</i>		100	44 852 722.10	41 663 823.26	0.00	88 376.21	0.00	41 752 199.47	3 100 522.63
<i>Расходы на выплаты персоналу казенных учреждений</i>		110	44 852 722.10	41 663 823.26	0.00	88 376.21	0.00	41 752 199.47	3 100 522.63
<i>Фонд оплаты труда учреждений</i>		111	33 995 968.77	31 907 939.91	0.00	120 629.71	0.00	32 028 569.62	1 967 399.15
<i>Иные выплаты персоналу учреждений, за исключением фонда оплаты труда</i>		112	390 000.00	93 530.29	0.00	-7 410.70	0.00	86 119.59	303 880.41
<i>Иные выплаты, за исключением фонда оплаты труда учреждений, лицам, привлекаемым согласно законодательству для выполнения отдельных полномочий</i>		113	200 000.00	134 305.80	0.00	-24 842.80	0.00	109 463.00	90 537.00
<i>Взносы по обязательному социальному страхованию на выплаты по оплате труда работников и иные выплаты работникам учреждений</i>		119	10 266 753.33	9 528 047.26	0.00	0.00	0.00	9 528 047.26	738 706.07
Закупка товаров, работ и услуг для обеспечения государственных (муниципальных) нужд		200	23 292 119.29	16 653 879.18	0.00	0.00	0.00	16 653 879.18	6 638 240.11
<i>Иные закупки товаров, работ и услуг для обеспечения государственных (муниципальных) нужд</i>		240	23 292 119.29	16 653 879.18	0.00	0.00	0.00	16 653 879.18	6 638 240.11
<i>Закупка товаров, работ, услуг в целях капитального ремонта государственного (муниципального) имущества</i>		243	1 500 000.00	1 212 167.71	0.00	0.00	0.00	1 212 167.71	287 832.29
<i>Прочая закупка товаров, работ и услуг</i>		244	17 573 192.67	11 222 784.85	0.00	0.00	0.00	11 222 784.85	6 350 407.82
<i>Закупка энергетических ресурсов</i>		247	4 218 926.62	4 218 926.62	0.00	0.00	0.00	4 218 926.62	0.00

Наименование показателя	Код строки	Код аналитики	Утверждено плановых назначений	Исполнено плановых назначений					Сумма отклонения
				через лицевые счета	через банковские счета	через кассу учреждения	некассовыми операциями	итого	
1	2	3	4	5	6	7	8	9	10
Социальное обеспечение и иные выплаты населению		300	220 987.76	220 987.76	0.00	0.00	0.00	220 987.76	0.00
<i>Социальные выплаты гражданам, кроме публичных нормативных социальных выплат</i>		320	44 987.76	44 987.76	0.00	0.00	0.00	44 987.76	0.00
Пособия, компенсации и иные социальные выплаты гражданам, кроме публичных нормативных обязательств		321	44 987.76	44 987.76	0.00	0.00	0.00	44 987.76	0.00
Стипендии		340	176 000.00	176 000.00	0.00	0.00	0.00	176 000.00	0.00
Иные бюджетные ассигнования		800	3 473 312.50	3 473 312.50	0.00	0.00	0.00	3 473 312.50	0.00
<i>Уплата налогов, сборов и иных платежей</i>		850	3 473 312.50	3 473 312.50	0.00	0.00	0.00	3 473 312.50	0.00
Уплата налога на имущество организаций и земельного налога		851	3 466 354.00	3 466 354.00	0.00	0.00	0.00	3 466 354.00	0.00
Уплата прочих налогов, сборов		852	6 757.00	6 757.00	0.00	0.00	0.00	6 757.00	0.00
Уплата иных платежей		853	201.50	201.50	0.00	0.00	0.00	201.50	0.00
Результат исполнения (дефицит / профицит)	450	X	-9 823 745.65	-561 976.70	0.00	476 993.79	0.00	-84 982.91	X


3. Источники финансирования дефицита средств учреждения

Наименование показателя	Код строки	Код аналитики	Утверждено плановых назначений	Исполнено плановых назначений					Сумма отклонения
				через лицевые счета	через банковские счета	через кассу учреждения	некассовыми операциями	итого	
1	2	3	4	5	6	7	8	9	10
Источники финансирования дефицита средств - всего (стр.520+стр.590+стр.620+стр.700+стр.730+стр.820+стр.830)	500		9 823 745.65	561 976.70	0.00	-476 993.79	0.00	84 982.91	9 738 762.74
<i>в том числе:</i>									
Внутренние источники	520		0.00	0,00	0,00	0,00	0,00	0,00	0,00
<i>из них:</i>									
Движение денежных средств	590	X	0.00	148 563.77	0.00	5 972.80	0.00	154 536.57	-154 536.57
поступление денежных средств прочие	591	510	0.00	148 563.77	0.00	5 972.80	0.00	154 536.57	-154 536.57
Внешние источники	620		0.00	0,00	0,00	0,00	0,00	0,00	0,00
<i>из них:</i>									
Изменение остатков средств	700	X	9 823 745.65	-69 553.66	0.00	0.00	0.00	-69 553.66	9 893 299.31
увеличения остатков средств, всего	710	510	0.00	-63 213 861.67	-1 347 411.41	-737 285.41	0.00	-65 298 558.49	X
уменьшения остатков средств, всего	720	610	0.00	63 144 308.01	1 347 411.41	737 285.41	0.00	65 229 004.83	X
Изменение остатков по внутренним оборотам средств учреждения	730	X	0.00	482 966.59	0.00	-482 966.59	0.00	0.00	0.00
<i>в том числе:</i>									
увеличение остатков средств учреждения	731	510	0.00	610 126.00	1 347 411.41	127 159.41	0.00	2 084 696.82	X
уменьшение остатков средств учреждения	732	610	0.00	-127 159.41	-1 347 411.41	-610 126.00	0.00	-2 084 696.82	X
Изменение остатков по внутренним расчетам	820	X	0.00	0,00	0,00	0,00	0,00	0,00	0,00
Изменение остатков расчетов по внутренним привлечением средств	830	X	0.00	0,00	0,00	0,00	0,00	0,00	0,00

4. Сведения о возвратах остатков субсидий и расходов прошлых лет

Наименование показателя	Код строки	Код аналитики	Произведено возвратов				
			через лицевые счета	через банковские счета	через кассу учреждения	некассовыми операциями	итого
1	2	3	4	5	6	7	8
Возвращено расходов прошлых лет, всего	950		148 563.77	0.00	5 972.80	0.00	154 536.57

Руководитель


(подпись)


С.В. Касаткин
(расшифровка подписи)

Руководитель финансово-экономической службы


(подпись)

Т.И. Ильина
(расшифровка подписи)

Главный бухгалтер


(подпись)

Т.И. Ильина
(расшифровка подписи)

Централизованная бухгалтерия

(наименование, ОГРН, ИНН, КПП, местонахождение)

Руководитель (уполномоченное лицо)

(должность)

(подпись)

(расшифровка подписи)

Исполнитель

(должность)

(подпись)

(расшифровка подписи)

(телефон, e-mail)

**ОТЧЕТ
ОБ ИСПОЛНЕНИИ УЧРЕЖДЕНИЕМ ПЛАНА ЕГО ФИНАНСОВО-ХОЗЯЙСТВЕННОЙ ДЕЯТЕЛЬНОСТИ**

на 1 января 2023 г.

Учреждение государственное бюджетное профессиональное образовательное учреждение Краснодарского края
 Обособленное подразделение "Краснодарский колледж электронного приборостроения"
 Учредитель Министерство образования, науки и молодежной политики Краснодарского края
 Наименование органа, осуществляющего полномочия учредителя Субсидии на выполнение государственного (муниципального) задания
 Вид финансового обеспечения (деятельности) квартальная, годовая
 Периодичность: руб.
 Единица измерения:

КОДЫ	
Форма по ОКУД	0503737
Дата	01.01.2023
по ОКПО	05016037
по ОКТМО	03000000
по ОКПО	00099412
Глава по БК	825
по ОКЕИ	383

1. Доходы учреждения

Наименование показателя	Код строки	Код аналитики	Утверждено плановых назначений	Исполнено плановых назначений					Сумма отклонения
				через лицевые счета	через банковские счета	через кассу учреждения	некассовыми операциями	итого	
1	2	3	4	5	6	7	8	9	10
Доходы - всего	010		53 828 000.00	53 828 000.00	0.00	0.00	0.00	53 828 000.00	0.00
<i>Доходы</i>		100	53 828 000.00	53 828 000.00	0.00	0.00	0.00	53 828 000.00	0.00
Доходы от оказания платных услуг (работ), компенсаций затрат		130	53 828 000.00	53 828 000.00	0.00	0.00	0.00	53 828 000.00	0.00

2. Расходы учреждения

Наименование показателя	Код строки	Код аналитики	Утверждено плановых назначений	Исполнено плановых назначений					Сумма отклонения
				через лицевые счета	через банковские счета	через кассу учреждения	некассовыми операциями	итого	
1	2	3	4	5	6	7	8	9	10
Расходы - всего	200	X	53 828 000.00	53 685 336.43	0.00	142 663.57	0.00	53 828 000.00	0.00
<i>в том числе:</i>									
<i>Расходы на выплаты персоналу в целях обеспечения выполнения функций государственными (муниципальными) органами, казенными учреждениями, органами управления государственными внебюджетными фондами</i>		100	41 528 302.00	41 385 638.43	0.00	142 663.57	0.00	41 528 302.00	0.00
<i>Расходы на выплаты персоналу казенных учреждений</i>		110	41 528 302.00	41 385 638.43	0.00	142 663.57	0.00	41 528 302.00	0.00
<i>Фонд оплаты труда учреждений</i>		111	31 895 777.00	31 753 113.43	0.00	142 663.57	0.00	31 895 777.00	0.00
<i>Взносы по обязательному социальному страхованию на выплаты по оплате труда работников и иные выплаты работникам учреждений</i>		119	9 632 525.00	9 632 525.00	0.00	0.00	0.00	9 632 525.00	0.00
Закупка товаров, работ и услуг для обеспечения государственных (муниципальных) нужд		200	9 229 420.37	9 229 420.37	0.00	0.00	0.00	9 229 420.37	0.00
<i>Иные закупки товаров, работ и услуг для обеспечения государственных (муниципальных) нужд</i>		240	9 229 420.37	9 229 420.37	0.00	0.00	0.00	9 229 420.37	0.00
<i>Прочая закупка товаров, работ и услуг</i>		244	6 180 361.56	6 180 361.56	0.00	0.00	0.00	6 180 361.56	0.00
<i>Закупка энергетических ресурсов</i>		247	3 049 058.81	3 049 058.81	0.00	0.00	0.00	3 049 058.81	0.00
Социальное обеспечение и иные выплаты населению		300	188 985.63	188 985.63	0.00	0.00	0.00	188 985.63	0.00
<i>Социальные выплаты гражданам, кроме публичных нормативных социальных выплат</i>		320	188 985.63	188 985.63	0.00	0.00	0.00	188 985.63	0.00
<i>Пособия, компенсации и иные социальные выплаты гражданам, кроме публичных нормативных обязательств</i>		321	187 385.63	187 385.63	0.00	0.00	0.00	187 385.63	0.00
<i>Приобретение товаров, работ, услуг в пользу граждан в целях их социального обеспечения</i>		323	1 600.00	1 600.00	0.00	0.00	0.00	1 600.00	0.00
Иные бюджетные ассигнования		800	2 881 292.00	2 881 292.00	0.00	0.00	0.00	2 881 292.00	0.00

3. Источники финансирования дефицита средств учреждения

Наименование показателя	Код строки	Код аналитики	Утверждено плановых назначений	Исполнено плановых назначений					Сумма отклонения
				через лицевые счета	через банковские счета	через кассу учреждения	некассовыми операциями	итого	
1	2	3	4	5	6	7	8	9	10
Источники финансирования дефицита средств - всего (стр.520+стр.590+стр.620+стр.700+стр.730+стр.820+стр.830)	500		0,00	-142 663,57	0,00	142 663,57	0,00	0,00	0,00
в том числе:									
Внутренние источники	520		0,00	0,00	0,00	0,00	0,00	0,00	0,00
из них:									
Движение денежных средств	590	X	0,00	0,00	0,00	0,00	0,00	0,00	0,00
Внешние источники	620		0,00	0,00	0,00	0,00	0,00	0,00	0,00
из них:									
увеличение остатков средств, всего	710	510	0,00	-53 858 473,75	-171 883,57	-162 143,57	0,00	-54 192 500,89	X
уменьшения остатков средств, всего	720	610	0,00	53 858 473,75	171 883,57	162 143,57	0,00	54 192 500,89	X
Изменения остатков по внутренним оборотам средств учреждения	730	X	0,00	-142 663,57	0,00	142 663,57	0,00	0,00	0,00
в том числе:									
увеличение остатков средств учреждения	731	510	0,00	9 740,00	171 883,57	152 403,57	0,00	334 027,14	X
уменьшения остатков средств учреждения	732	610	0,00	-152 403,57	-171 883,57	-9 740,00	0,00	-334 027,14	X
Изменение остатков по внутренним расчетам	820	X	0,00	0,00	0,00	0,00	0,00	0,00	0,00
Изменение остатков расчетов по внутренним привлечением средств	830	X	0,00	0,00	0,00	0,00	0,00	0,00	0,00

4. Сведения о возвратах остатков субсидий и расходов прошлых лет

Наименование показателя	Код строки	Код аналитики	Произведено возвратов					
			через лицевые счета	через банковские счета	через кассу учреждения	некассовыми операциями	итого	
1	2	3	4	5	6	7	8	

Руководитель _____ (подпись) _____
 С.В. Касаткин (расшифровка подписи)

Руководитель финансово-экономической службы _____ (подпись) _____
 Т.И. Ильина (расшифровка подписи)

Главный бухгалтер _____ (подпись) _____
 Т.И. Ильина (расшифровка подписи)

Централизованная бухгалтерия _____ (наименование, ОГРН, ИНН, КПП, местонахождение)

Руководитель (уполномоченное лицо) _____ (должность) _____ (подпись) _____ (расшифровка подписи)

Исполнитель _____ (должность) _____ (подпись) _____ (расшифровка подписи) _____ (телефон, e-mail)

**ОТЧЕТ
ОБ ИСПОЛНЕНИИ УЧРЕЖДЕНИЕМ ПЛАНА ЕГО ФИНАНСОВО-ХОЗЯЙСТВЕННОЙ ДЕЯТЕЛЬНОСТИ**

на 1 января 2023 г.

Учреждение

Обособленное подразделение

Учредитель

Наименование органа, осуществляющего полномочия учредителя

Вид финансового обеспечения (деятельности)

Периодичность:

Единица измерения:

государственное бюджетное профессиональное образовательное учреждение Краснодарского края "Краснодарский колледж электронного приборостроения"

Министерство образования, науки и молодежной политики Краснодарского края

Субсидии на иные цели

квартальная, годовая

руб.

	КОДЫ
Форма по ОКУД	0503737
Дата	01.01.2023
по ОКПО	05016037
по ОКТМО	03000000
по ОКПО	00099412
Глава по БК	825
по ОКЕИ	383

1. Доходы учреждения

Наименование показателя	Код строки	Код аналитики	Утверждено плановых назначений	Исполнено плановых назначений					Сумма отклонения
				через лицевые счета	через банковские счета	через кассу учреждения	некассовыми операциями	итого	
1	2	3	4	5	6	7	8	9	10
Доходы - всего	010		13 698 371.33	13 698 371.33	0.00	0.00	0.00	13 698 371.33	0.00
<i>Доходы</i>		100	13 698 371.33	13 698 371.33	0.00	0.00	0.00	13 698 371.33	0.00
Безвозмездные денежные поступления		150	13 698 371.33	13 698 371.33	0.00	0.00	0.00	13 698 371.33	0.00

2. Расходы учреждения

Наименование показателя	Код строки	Код аналитики	Утверждено плановых назначений	Исполнено плановых назначений					Сумма отклонения
				через лицевые счета	через банковские счета	через кассу учреждения	некассовыми операциями	итого	
1	2	3	4	5	6	7	8	9	10
Расходы - всего	200	X	13 698 371.33	13 556 710.39	0.00	6 218.06	0.00	13 562 928.45	135 442.88
<i>в том числе:</i>									
<i>Расходы на выплаты персоналу в целях обеспечения выполнения функций государственными (муниципальными) органами, казенными учреждениями, органами управления государственными внебюджетными фондами</i>		100	2 608 096.66	2 472 653.78	0.00	0.00	0.00	2 472 653.78	135 442.88
<i>Расходы на выплаты персоналу казенных учреждений</i>		110	2 608 096.66	2 472 653.78	0.00	0.00	0.00	2 472 653.78	135 442.88
<i>Фонд оплаты труда учреждений</i>		111	1 920 000.00	1 816 518.98	0.00	0.00	0.00	1 816 518.98	103 481.02
<i>Иные выплаты персоналу учреждений, за исключением фонда оплаты труда</i>		112	54 475.88	54 475.88	0.00	0.00	0.00	54 475.88	0.00
<i>Иные выплаты, за исключением фонда оплаты труда учреждений, лицам, привлекаемым согласно законодательству для выполнения отдельных полномочий</i>		113	53 780.78	53 780.78	0.00	0.00	0.00	53 780.78	0.00
<i>Взносы по обязательному социальному страхованию на выплаты по оплате труда работников и иные выплаты работникам учреждений</i>		119	579 840.00	547 878.14	0.00	0.00	0.00	547 878.14	31 961.86
Закупка товаров, работ и услуг для обеспечения государственных (муниципальных) нужд		200	3 218 474.67	3 218 474.67	0.00	0.00	0.00	3 218 474.67	0.00
<i>Иные закупки товаров, работ и услуг для обеспечения государственных (муниципальных) нужд</i>		240	3 218 474.67	3 218 474.67	0.00	0.00	0.00	3 218 474.67	0.00
<i>Закупка товаров, работ, услуг в целях капитального ремонта государственного (муниципального) имущества</i>		243	2 698 578.78	2 698 578.78	0.00	0.00	0.00	2 698 578.78	0.00
<i>Прочая закупка товаров, работ и услуг</i>		244	519 895.89	519 895.89	0.00	0.00	0.00	519 895.89	0.00
Социальное обеспечение и иные выплаты населению		300	7 871 800.00	7 865 581.94	0.00	6 218.06	0.00	7 871 800.00	0.00

Наименование показателя	Код строки	Код аналитики	Утверждено плановых назначений	Исполнено плановых назначений					Сумма отклонений
				через лицевые счета	через банковские счета	через кассу учреждения	некассовыми операциями	итого	
1	2	3	4	5	6	7	8	9	10
Стипендии		340	7 871 800.00	7 865 581.94	0.00	6 218.06	0.00	7 871 800.00	0.00
Результат исполнения (дефицит / профицит)	450	X	0.00	141 660.94	0.00	-6 218.06	0.00	135 442.88	X


3. Источники финансирования дефицита средств учреждения

Наименование показателя	Код строки	Код аналитики	Утверждено плановых назначений	Исполнено плановых назначений					Сумма отклонения
				через лицевые счета	через банковские счета	через кассу учреждения	некассовыми операциями	итого	
1	2	3	4	5	6	7	8	9	10
Источники финансирования дефицита средств - всего (стр. 520+стр. 590+стр. 620+стр. 700+стр. 730+стр. 820+стр. 830)	500		0,00	-141 660,94	0,00	6 218,06	0,00	-135 442,88	135 442,88
<i>в том числе:</i>									
<i>Внутренние источники</i>	520		0,00	0,00	0,00	0,00	0,00	0,00	0,00
<i>из них:</i>									
<i>Движение денежных средств</i>	590	X	0,00	-19 410,24	0,00	0,00	0,00	-19 410,24	19 410,24
<i>выбытие денежных средств</i>	592	610	0,00	-19 410,24	0,00	0,00	0,00	-19 410,24	19 410,24
<i>Внешние источники</i>	620		0,00	0,00	0,00	0,00	0,00	0,00	0,00
<i>из них:</i>									
<i>Изменение остатков средств</i>	700	X	0,00	-116 032,64	0,00	0,00	0,00	-116 032,64	116 032,64
<i>увеличение остатков средств, всего</i>	710	510	0,00	-13 726 975,44	-6 218,06	-6 218,06	0,00	-13 739 411,56	X
<i>уменьшение остатков средств, всего</i>	720	610	0,00	13 610 942,80	6 218,06	6 218,06	0,00	13 623 378,92	X
<i>Изменение остатков по внутренним оборотам средств учреждения</i>	730	X	0,00	-6 218,06	0,00	6 218,06	0,00	0,00	0,00
<i>в том числе:</i>									
<i>увеличение остатков средств учреждения</i>	731	510	0,00	0,00	6 218,06	6 218,06	0,00	12 436,12	X
<i>уменьшение остатков средств учреждения</i>	732	610	0,00	-6 218,06	-6 218,06	0,00	0,00	-12 436,12	X
<i>Изменение остатков по внутренним расчетам</i>	820	X	0,00	0,00	0,00	0,00	0,00	0,00	0,00
<i>Изменение остатков расчетов по внутренним привлечением средств</i>	830	X	0,00	0,00	0,00	0,00	0,00	0,00	0,00

4. Сведения о возвратах остатков субсидий и расходов прошлых лет

Наименование показателя	Код строки	Код аналитики	Произведено возвратов				
			через лицевые счета	через банковские счета	через кассу учреждения	некассовыми операциями	итого
1	2	3	4	5	6	7	8
Возвращено остатков субсидий прошлых лет, всего	910	X	19 410,24	0,00	0,00	0,00	19 410,24

Руководитель



(подпись)

С.В. Касаткин
(расшифровка подписи)

Руководитель финансово-экономической
службы

(подпись)

Т.И. Ильина
(расшифровка подписи)

Главный бухгалтер

Т.И. Ильина
(расшифровка подписи)

Централизованная бухгалтерия

(наименование, ОГРН, ИНН, КПП, местонахождение)

Руководитель (уполномоченное
лицо)

(должность)

(подпись)

(расшифровка подписи)

Исполнитель

(должность)

(подпись)

(расшифровка подписи)

(телефон, e-mail)